

## Proiectul Erasmus+ "Plural Words"

**Modalități de creare de conținuturi  
pedagogice adaptate elevilor cu  
dizabilități auditive**

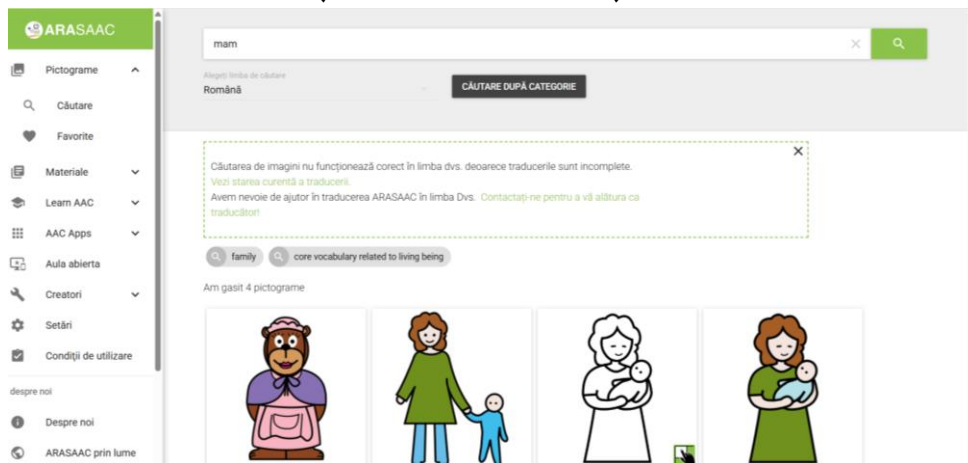
Prof. psihopedagog, Chira Dorina  
Liceul Tehnologic Special pentru Deficienți de Auz  
Cluj-Napoca



# Cum putem crea resurse educaționale adaptate pentru CAA?

## 1. Pictogramele/ imaginile:

- ❖ **ARASAAC**- conține pictograme și materiale pentru CAA, cu licență Creative Commons (BY - NC - SA)



# Cum putem crea resurse educaționale adaptate pentru CAA?

- ❖ **Open Symbols** – conține peste 50.000 de simboluri și pictograme cu licență deschisă din mai multe baze de date. Utilizați bara de căutare pentru a scrie cuvântul dorit și pentru a căuta prin bazele de date.

**Open Symbols** open-licensed communication symbols for everyone

Search:  [Search](#) [Clear](#)

OpenSymbols is a collection of open-licensed picture symbols that can be used for augmentative communication. The collection pulls from multiple sources and currently includes access to more than 50,000 symbols and icons!

Use the search box to search for communication symbols from:

<b>The Noun Project</b> mixed licenses 17,165 symbols	<b>ARASAAC</b> CC BY-NC-SA 12,909 symbols	<b>Sciera Symbols</b> CC BY-NC 11,443 symbols
<b>String &amp; Street</b> Muberry Symbols CC BY-SA 3,116 symbols	<b>twitter</b> Twitter Emojis CC BY 2,770 symbols	<b>فارس</b> FarsiCraft CC BY-SA 950 symbols
<b>IconMoon</b> mixed licenses 907 symbols	<b>IconArchive</b> IconArchive mixed licenses 600 symbols	<b>LANGUAGE CRAFT</b> LanguageCraft CC BY-NC-SA 269 symbols

Examples: [see more](#)

 shop assistant 18 arasaac, CC BY-NC-SA	 man factory worker twemog, CC BY	 napkin holder arasaac, CC BY-NC-SA
 clock Digital 1730 sciera, CC BY-NC	 wallet icon_archive, CC BY	 Running nounproject, CC BY-SA
 summer arasaac, CC BY-NC-SA	 menu sciera, CC BY-NC	 crabs arasaac, CC BY-NC-SA



# Cum putem crea resurse educaționale adaptate pentru CAA?

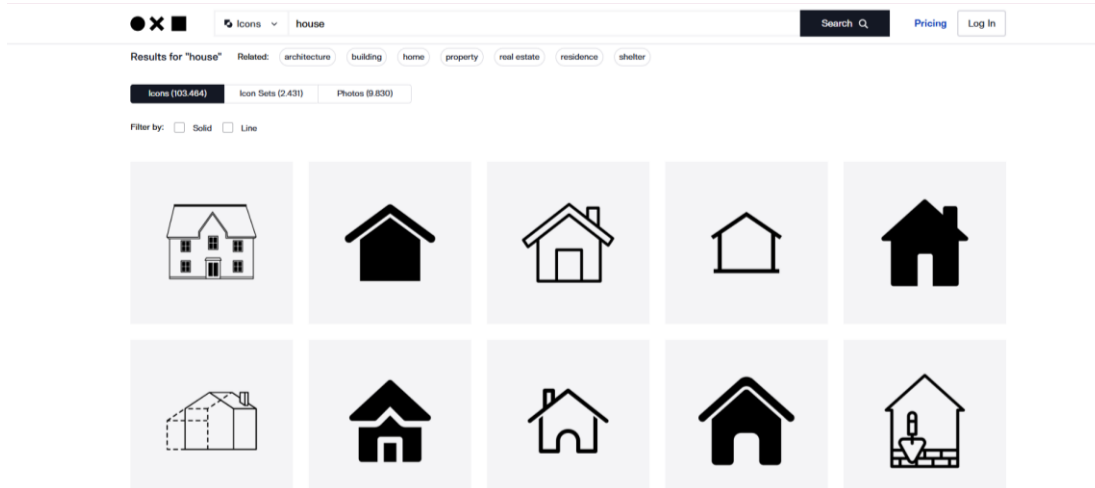
- ❖ **Picto-Selector** – platformă gratuită pentru a crea panouri de comunicare, orare vizuale care conține pictograme.





# Cum putem crea resurse educaționale adaptate pentru CAA?

- ❖ **The Noun Project** - platformă online care conține simboluri și pictograme, imagini



# Cum putem crea resurse educaționale adaptate pentru CAA?

## 2. Poveștile adaptate

- ❖ **Book Creator** -este o aplicație web care le permite crearea de cărți digitale interactive, albume, benzi desenate și alte formate de conținut multimedia. Aceasta oferă funcționalități precum introducerea textului, desenarea, înregistrarea audio și video, și permite crearea de portofolii digitale, jurnale de literatură și manuale, fiind utilizată în contexte educaționale pentru a demonstra învățarea și a încuraja creativitatea.



Co-funded by  
the European Union

# Plural Words

Book Creator - Love Learning - x Plural Words - Romanian - Boo... x +

→ ↻ 🌐 app.bookcreator.com/library/-OLZV1eNxHF0UOx8-Lkf 🔍 ☆ 🌐 ⋮

☰ **JC** Plural Words - Romanian  
22 books ▾

+ New Book



Book Creator

Back

Pages

Select

### Scufița Roșie

Nivelul 2  
text  
+  
imagini

Cover

### Citirea instrucțiunilor

**CUM SĂ CITIȚI ACEASTĂ CĂRTE?**

Citiți cu voce tare  
Fiecărui elev i se atribuie un personaj și citește când apare culoarea sa.

Puteți găsi codul colorilor pe paginile următoare.

**Citire individuală**  
Puteți alege să afișați povestea pe un dispozitiv digital sau să imprimați versiunea PDF a poveștii.

**TARE**  
Citește propoziția cât de tare poți.

**PREZENTAREA CĂRIȚI**  
Recomandăm citirea cărții **pagină cu pagină**.

Pentru a vă asigura că toată lumea poate citi textul, vă sugerăm să proiectați cartea pe un ecran mare.

**CE ÎNSEAMNĂ NIVELUL 2?**  
Nivelul 2 include text și imagini.

Acest nivel este conceput pentru a încuraja participarea activă a cititorilor.

2

### Personajele

**Scufița Roșie**  
O fată curtenică care îi dăruie mănăncare bunicii ei.

**Lupul**  
Un lup rău care vrea să se machineze pe Scufița Roșie și pe bunica ei.

**Vânătorul**  
Un om bun care îl ajută pe Scufița Roșie și pe bunica ei.

**Bunica**  
Bunica Scufiței Roșie. Ea este bolnavă și locuiește într-o casă în pădure.

3

### Cod de culoare

Paginile colorate reprezintă **personajele**.

Scufița Roșie

Lupul

Bunica

Vânătorul

Accesă simbolul 1 reprezentiv pe **meniu**.

Edit page 4

### Cuprins

**1**  
**Partea 1**  
Scufița Roșie s-a dus să-și viziteze bunica bolnavă.

**2**  
**Partea 2-4**  
Când se îndreaptă spre bunica ei, Scufița Roșie l-a întâlnit pe lup și i-a spus unde merge.

**3**  
**Partea 3-4**  
Când Scufița Roșie culegea flori, lupul s-a dus la casa bunicii, a mănăncat-o și s-a culcat în patul ei.

**4**  
**Partea 4-4**  
Când Scufița Roșie a intrat în casă și a vorbit cu 'bunica', lupul a mănăncat-o și a adormit, stăruind zgomotos.

**5**  
**Partea 5-4**  
Când vânătorul a auzit un șoforât puternic, a intrat în casă și i-l-a salvat pe bunica și pe Scufița Roșie.

**6**  
**Partea 6-4**  
Când lupul s-a trezit și a înțeles că s-a trezit și a prăbușit din cauza pietrelor din burta.

### Partea 1

A fost odată ca niciodată o fetiță pe nume Scufița Roșie.

Bunica ei locuia la marginea pădurii. Într-o zi, Scufița Roșie s-a dus să o viziteze pe bunica ei bolnavă.



Book Creator - Love Learning - x Editing 'Scufița Roșie: nivelul 2' x Curs -Utilizare Book Creator (2) x +

app.bookcreator.com/library/-OLZV1eNxHF0UOx8-Lkf/FWzP7HigDuSxaW2uvat5gWcCpYA2/b2aHzrnJQLi7rOnDb7Om9w/KSEgybqWRdGO4tcezZonlvg

< Library Pages Undo Page 6 of 26

TOOLS MEDIA APPS

Images


Camera

Pen

Text

Record

## Partea 1



A fost odată ca niciodată o fetiță pe nume Scufița Roșie.

Bunica ei locuia la marginea pădurii. Într-o zi, Scufița Roșie s-a dus să o viziteze pe bunica ei bolnavă.

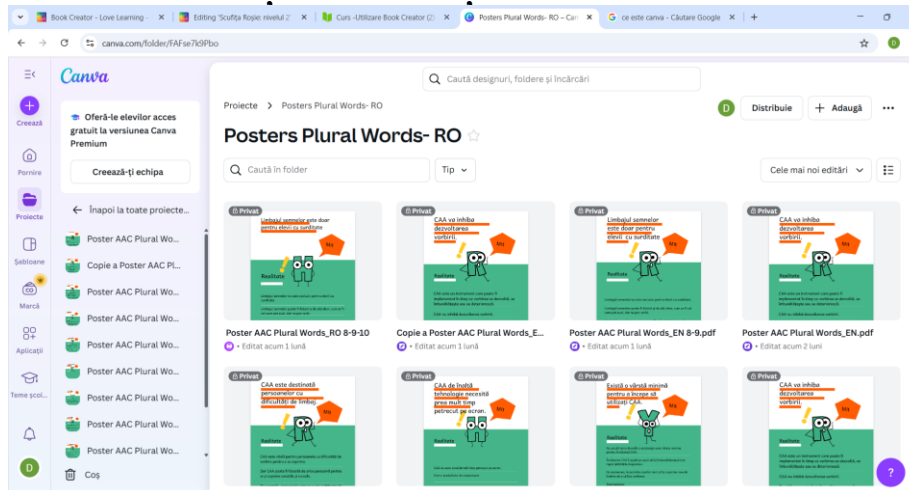
Book Creator



# Cum putem crea resurse educaționale adaptate pentru CAA?

## 2. Fișele de lucru/ Materiale informative

- ❖ **Canva** - este o platformă utilizată pentru a crea fișe de lucru prezentări, postere, documente și alt conținut vizual.





## RIDICHEA URIAȘĂ

### Pictograme



## RIDICHEA URIAȘĂ

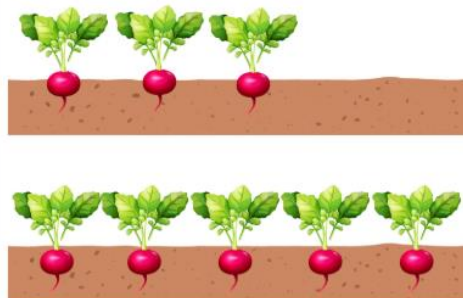
### Jetoane cu elemente pentru efectuarea operațiilor



## RIDICHIJA URIAȘĂ

### Straturi de plante - Exemplu de reprezentare a problemei

1. Câte ridichi sunt pe un rând/ Care rând are mai multe ridichi?



# Cum putem crea resurse educaționale adaptate pentru CAA?

- Accesați: <https://plural-words.eu/ro/modul-e-learning/>



Plural Words

## Modulul 3: Planificarea unui pachet de CAA

Crearea cutiilor CAA pentru sala de clasă

Începeți

genially

Cofinanțat de  
Uniunea Europeană

movetia

Doriti să creați conținut Interactiv? Cu Genially este ușor! [Începeți gratuit](#)



Plural Words

## Modulul 4: Crearea unui pachet de CAA

Crearea pachetelor cu resurse de CAA pentru sala de clasă

Începeți

genially

Cofinanțat de  
Uniunea Europeană

movetia

Muğumim!

