



Co-funded by
the European Union

Plural Words 

Proiectul Erasmus+
"Plural Words"
**Resursele educaționale create
în cadrul proiectului**

Prof. psihopedagog, Bota Nicoleta - Valentina
Liceul Tehnologic Special pentru Deficienți de Auz
Cluj-Napoca





Co-funded by
the European Union

Plural Words



Despre



Descoperă



Implementare

Blog

Contactați-ne



Bune practici



Modul E-learning









Ghid pedagogic



Modul E-learning

Cuprinde șase module de învățare, acestea fiind următoarele:

-  **Modul 1** – Prezentarea generală a CAA
-  **Modul 2** – Pachetele (cutiile) CAA
-  **Modul 3** – Planificarea unui pachet de CAA
-  **Modul 4** – Crearea unui pachet de CAA
-  **Modul 5** – Integrarea pachetelor CAA în sala de clasă
-  **Modul 6** – Rezolvarea provocărilor legate de utilizarea CAA în clasă




Co-funded by
the European Union

Modulul 1: Prezentare generală a CAA

Crearea cutiilor de CAA pentru a fi utilizate în sala de clasă

Începeți



Cofinanțat de
Uniunea Europeană **movetia**



Index

Ce este CAA	Avantajele utilizării CAA
Principii cheie	Concluzii
Mituri comune despre CAA	Chestionar









<https://view.genially.com/67ea556f2f57a43f47791759/interactive-content-plural-words-modul-de-e-learning-1>



Ghidul pedagogic

Cuprinde șase capitole principale:

-  Introducere
-  Beneficiile CAA pentru copiii cu nevoi speciale
-  Punerea în aplicare a metodologiei
-  Potențialul ilustrațiilor
-  Concluzii și recomandări
-  Referințe



Co-funded by
the European Union

Plural Words

Ghid pedagogic



https://plural-words.eu/wp-content/uploads/2024/07/Plural-Words-pedagogical-guide_RO.pdf





Co-funded by
the European Union

Plural Words 



Despre



Descoperă



Implementare

Blog

Contactați-ne



Pachete CAA



Afișe



Cartea albă



În curând...

Pachete CAA

Sunt concepute 11 pachete CAA, adaptate pentru următoarele texte:








 **Odiseu, pe tărâmul Ciclopilor**

 **Jack și vrejul de fasole**

 **Alice în Țara Minunilor**

 **Ridichea uriașă**



-  **Hansel și Gretel**
-  **Rățușca cea urâtă**
-  **Scufița Roșie**
-  **Vrăjitorul din Oz**
-  **Cartea junglei**
-  **Regele Rece**
-  **Cum au devenit corbii negri**





Co-funded by
the European Union

Plural Words

Hansel și Gretel

Plural Words



Descărcați pachetul ↓

Nivel de lectură 1 👁

Nivel de lectură 2 👁



Hänsel



și



Gretel



sunt frați.



Au fost odată ca niciodată un băiat pe nume Hansel și o fată, care se numea Gretel.

Ei locuiau cu tatăl lor și cu mama lor vitregă într-o casă mică, la marginea pădurii. Erau foarte săraci și nu aveau mâncare.

Exemplu de pachete CAA




Ridichea uriașă

Descărcați
pachetul 

Nivel de
lectură 1 

<https://read.bookcreator.com/FWzPZHigDuSxaW2uvat5gWcCpYA2/yknuH0RcSi-VOKA1bp0Rrw/z12VyWxmRjm1e2R0TrZ5pw> 

Nivel de
lectură 2 

https://read.bookcreator.com/FWzPZHigDuSxaW2uvat5gWcCpYA2/j2CemNXfQlqj20HJM4vMzA/4fB5q3TuTReAv_EAoJ9RsQ 



Fișa pedagogică



Ridichea Urișă Fișă pedagogică

PREZENTAREA PACHETULUI DE RESURSE

NIVEL/VÂRSTĂ: 6+ ani

DURATĂ: 30-40 minute/activitate, dar puteți adapta în funcție de nivelul copiilor

TEME: comunicare/literație, numeratie, luare de decizii și abilități conversaționale

COMPETENȚE CHEIE DEZVOLTATE:

LITERAȚIE	Dezvoltarea vocabularului și abilităților de povestire, înțelegerea structurii narative
NUMERAȚIE	Învățarea activă a numerelor prin exerciții care implică numărarea, compararea, ordonarea și rezolvarea unor probleme simple contextualizate
ACTIVITĂȚI DIN VIAȚA DE ZI CU ZI	Dezvoltarea abilităților de colaborare și sprijin reciproc, formarea unui comportament alimentar sănătos

SCOPUL RESURSEI:

Povestea „Ridichea uriașă” este una dintre cele mai populare povești populare, care poate fi folosită ca instrument educațional pentru dezvoltarea abilităților copiilor în mai multe domenii-cheie, precum comunicarea, matematica

Competențele cheie dezvoltate:



Literație



Numeratie



Activități din viața de zi cu zi



Instrumente CAA



La cumpărături/Mâncare sănătoasă Instrumente CAA

Materiale necesare:

- set de imagini/pictograme cu fructe și legume
- imagini cu fructe și legume; bancnote (bani)
- liste de cumpărături (numere, cuvinte, imagini, pictograme)
- hârtie sau carton
- markere sau instrumente digitale de scris/desenat
- imprimantă

Competențe cheie: Exersarea abilităților de conversație; luarea deciziilor

OBIECTIVE GENERALE

Acest set de materiale oferă suport vizual pentru dezvoltarea unui comportament responsabil de consumator, sprijinind totodată dezvoltarea abilităților de conversație și a celor de luare a deciziilor legate de alimentația sănătoasă. Utilizarea pictogramelor și imaginilor susține învățarea, comunicarea și autonomia copiilor în contextul promovării alimentației sănătoase, facilitând formarea unor reprezentări vizuale concrete și stimulând comunicarea.

Instrumente CAA



La cumpărături / Obiceiuri sănătoase Fișă de activitate

Grup țintă: 6+ ani

Durată: 30 minute

Materiale necesare:

- Imagini cu legume și fructe, dulciuri, produse alimentare, bancnote (bani)
- Liste de cumpărături (numere, cuvinte, imagini, pictograme)

Competențe cheie: Exersarea abilităților de conversație; luarea deciziilor

OBIECTIVE GENERALE

Acest set de activități susține dezvoltarea abilităților de conversație, luarea deciziilor și a comportamentului responsabil de consumator prin jocuri de rol și activități interactive inspirate din viața cotidiană.

Elevii învață să recunoască alimentele (legume, fructe, dulciuri, produse alimentare), să creeze liste de cumpărături și meniuri, să-și exprime preferințele și să facă alegeri sănătoase.

Obiectivele sunt:

- Dezvoltarea vocabularului activ (alimente, numere, prețuri);
- Asocierea cuvânt – imagine – simbol (pentru suport vizual și lingvistic);

Muğumim!

